

Contas da Direção

2016


Federação Portuguesa de Badminton

Balanço - (modelo para ESNL) em
31-12-2016
(montantes em euros)

Federação Portuguesa de Badminton

RUBRICAS	NOTAS	DATAS	
		2016	2015
ATIVO			
Ativo não corrente			
Ativos fixos tangíveis	4	294.311,90	293.388,07
Outros créditos e ativos não correntes		286,97	203,71
		294.598,87	293.591,78
Ativo corrente			
Inventários	7	5.169,74	5.362,54
Créditos a receber		37.179,45	19.585,01
Estado e outros entes públicos		20,92	20,92
Fundadores / beneméritos / patrocinadores / doadores / associados / membros		21.490,01	15.134,48
Diferimentos		6.410,70	9.694,95
Caixa e depósitos bancários		65.363,01	37.120,18
		135.633,83	86.918,08
Total do ativo		430.232,70	380.509,86
FUNDOS PATRIMONIAIS E PASSIVO			
Fundos patrimoniais			
Fundos	15	46.605,03	22.391,69
Resultado líquido do período		119.128,79	24.213,34
Total do fundo de capital		165.733,82	46.605,03
Passivo			
Passivo não corrente			
Financiamentos obtidos	6	6.936,77	27.738,53
		6.936,77	27.738,53
Passivo corrente			
Fornecedores		112.109,71	136.698,19
Estado e outros entes públicos		4.932,74	5.307,06
Fundadores / beneméritos / patrocinadores / doadores / associados / membros		48.329,49	47.394,26
Financiamentos obtidos	6	52.869,35	62.375,00
Diferimentos		4.000,00	
Outros passivos correntes	12	35.320,82	54.391,79
		257.562,11	306.166,30
Total do passivo		264.498,88	333.904,83
Total dos fundos patrimoniais e do passivo		430.232,70	380.509,86

Direção



Contabilista Certificado Nº 33960




**Demonstração dos Resultados por Naturezas -
(modelo para ESNL) do período findo em 31-12
-2016
(montantes em euros)**

**Federação Portuguesa de
Badminton**

RENDIMENTOS E GASTOS	NOTAS	PERÍODOS	
		2016	2015
Vendas e serviços prestados	8	180.034,53	175.451,63
Subsídios, doações e legados à exploração	10	532.945,01	510.584,14
Custo das mercadorias vendidas e das matérias consumidas	7	(17.291,36)	(22.756,21)
Fornecimentos e serviços externos	8	(159.449,36)	(170.106,03)
Gastos com o pessoal	12	(140.948,53)	(132.634,96)
Outros rendimentos	8	41.946,23	16.714,65
Outros gastos		(287.299,30)	(324.792,92)
Resultado antes de depreciações, gastos de financiamento e impostos		149.937,22	52.460,30
Gastos/reversões de depreciação e de amortização	4	(24.651,46)	(19.255,24)
Resultado operacional (antes de gastos de financiamento e impostos)		125.285,76	33.205,06
Juros e rendimentos similares obtidos	8		38,02
Juros e gastos similares suportados	6	(6.156,97)	(9.029,74)
Resultado antes de impostos		119.128,79	24.213,34
Resultado líquido do período		119.128,79	24.213,34

Direção



Contabilista Certificado Nº 33960



Conta SNC	Descrição	Saldo Devedor	Saldo Credor	Saldo Líquido
1	MEIOS FINANCEIROS LÍQUIDOS	65.363,01		65.363,01
11	Caixa	4,35		4,35
12	Depósitos à ordem	64.358,66		64.358,66
13	Outros depósitos bancários	1.000,00		1.000,00
2	CONTAS A RECEBER E A PAGAR	65.101,08	264.498,88	(199.397,80)
22	Fornecedores	2.478,67	112.109,71	(109.631,04)
221	Fornecedores c/c		112.109,71	(112.109,71)
2211	Fornecedores gerais		112.109,71	(112.109,71)
228	Adiantamentos a fornecedores	2.478,67		2.478,67
24	Estado e outros entes públicos	20,92	4.932,74	(4.911,82)
242	Retenção de impostos sobre rendimentos	20,92	1.964,60	(1.943,68)
245	Contribuições para a Segurança Social		2.968,14	(2.968,14)
25	Financiamentos obtidos		59.806,12	(59.806,12)
251	Instituições de crédito e sociedades financeiras		59.806,12	(59.806,12)
2511	Empréstimos bancários		59.806,12	(59.806,12)
26	Fundadores, patrocinadores, doadores, associados e membros	21.490,01	48.329,49	(26.839,48)
268	Outras operações	21.490,01	48.329,49	(26.839,48)
2685	Beneficiários das mutualidades - Subvenções	21.490,01	48.329,49	(26.839,48)
27	Outras contas a receber e a pagar	34.700,78	35.320,82	(620,04)
271	Fornecedores de investimentos	901,36		901,36
2713	Adiantamentos a fornecedores de investimentos	901,36		901,36
272	Devedores e credores por acréscimos (per. econ.)	536,84	18.586,67	(18.049,83)
2721	Devedores por acréscimos de rendimentos	536,84		536,84
2722	Credores por acréscimos de gastos		18.586,67	(18.586,67)
278	Outros devedores e credores	33.262,58	16.734,15	16.528,43
28	Diferimentos	6.410,70	4.000,00	2.410,70
281	Gastos a reconhecer	6.410,70		6.410,70
282	Rendimentos a reconhecer		4.000,00	(4.000,00)
3	INVENTÁRIOS E ATIVOS BIOLÓGICOS	5.169,74		5.169,74
33	Matérias-primas, subsidiárias e de consumo	5.169,74		5.169,74
331	Matérias-primas	5.169,74		5.169,74
4	INVESTIMENTOS	851.507,39	556.908,52	294.598,87
41	Investimentos financeiros	286,97		286,97
415	Outros investimentos financeiros	286,97		286,97
4157	Outros investimentos financeiros - FCT	286,97		286,97
43	Ativos fixos tangíveis	851.220,42	556.908,52	294.311,90
433	Outros ativos fixos tangíveis	851.220,42	556.908,52	294.311,90
4331	Terrenos e recursos naturais	39.903,83		39.903,83
4332	Edifícios e outras construções	413.521,95		413.521,95

Direção


Slopes

Contabilista Certificado Nº 33960

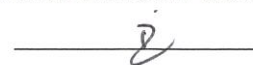
E

Conta SNC	Descrição	Saldo Devedor	Saldo Credor	Saldo Líquido
4333	Equipamento básico	47.114,53		47.114,53
4334	Equipamento de transporte	171.911,17		171.911,17
4335	Equipamento administrativo	142.285,93		142.285,93
4337	Outros ativos fixos tangíveis	36.483,01		36.483,01
4338	Depreciações acumuladas		556.908,52	(556.908,52)
43382	Edifícios e outras construções		181.480,93	(181.480,93)
43383	Equipamento básico		24.747,47	(24.747,47)
43384	Equipamento de transporte		171.911,18	(171.911,18)
43385	Equipamento administrativo		142.471,51	(142.471,51)
43387	Outros ativos fixos tangíveis		36.297,43	(36.297,43)
5	FUNDOS PATRIMONIAIS		46.605,03	(46.605,03)
51	Fundos		46.605,03	(46.605,03)
6	GASTOS	635.796,98		635.796,98
61	Custo das mercadorias vendidas e das matérias consumidas	17.291,36		17.291,36
611	Mercadorias	15.853,56		15.853,56
612	Matérias-primas, subsidiárias e de consumo	1.437,80		1.437,80
62	Fornecimentos e serviços externos	159.449,36		159.449,36
622	Serviços especializados	38.032,00		38.032,00
6222	Publicidade e propaganda	776,26		776,26
6223	Vigilância e segurança	411,44		411,44
6224	Honorários	21.180,60		21.180,60
6226	Conservação e reparação	15.663,70		15.663,70
623	Materiais	5.286,16		5.286,16
6231	Ferramentas e utensílios de desgaste rápido	3.697,67		3.697,67
6233	Material de escritório	1.318,18		1.318,18
6234	Artigos para oferta	270,31		270,31
624	Energia e fluidos	59.983,71		59.983,71
6241	Eletricidade	43.029,58		43.029,58
6242	Combustíveis	10.037,81		10.037,81
6243	Água	300,20		300,20
6248	Outros	6.616,12		6.616,12
625	Deslocações, estadas e transportes	368,00		368,00
6251	Deslocações e estadas	368,00		368,00
626	Serviços diversos	55.779,49		55.779,49
6261	Rendas e alugueres	10.066,83		10.066,83
6262	Comunicação	7.030,76		7.030,76
6263	Seguros	7.422,15		7.422,15
6265	Contencioso e notariado	25,00		25,00
6267	Limpeza, higiene e conforto	5.597,77		5.597,77

Direção




Contabilista Certificado Nº 33960




Conta SNC	Descrição	Saldo Devedor	Saldo Credor	Saldo Líquido
6268	Outros serviços	25.636,98		25.636,98
63	Gastos com o pessoal	140.948,53		140.948,53
632	Remunerações do pessoal	114.197,60		114.197,60
635	Encargos sobre remunerações	22.823,55		22.823,55
636	Seguros de acidentes no trabalho e doenças profiss	1.911,92		1.911,92
638	Outros gastos com o pessoal	2.015,46		2.015,46
64	Gastos de depreciação e de amortização	24.651,46		24.651,46
642	Ativos fixos tangíveis	24.651,46		24.651,46
6422	Edifícios e outras construções	15.714,31		15.714,31
6423	Equipamento básico	6.437,15		6.437,15
6424	Equipamento de transporte	2.500,00		2.500,00
68	Outros gastos	287.027,38		287.027,38
681	Impostos	2.507,20		2.507,20
6812	Impostos indiretos	2.067,75		2.067,75
6813	Taxas	439,45		439,45
688	Outros	6.829,18		6.829,18
6881	Correções relativas a períodos anteriores	6.592,01		6.592,01
6888	Outros não especificados	237,17		237,17
689	Custos com apoios financeiros concedidos a associados ou utentes	277.691,00		277.691,00
6898	Outros custos inerentes a associados	277.691,00		277.691,00
69	Gastos de financiamento	6.428,89		6.428,89
691	Juros suportados	6.328,89		6.328,89
6911	Juros de financiamentos obtidos	6.156,97		6.156,97
6918	Outros juros	171,92		171,92
698	Outros gastos de financiamento	100,00		100,00
6988	Outros	100,00		100,00
7	RENDIMENTOS		754.925,77	(754.925,77)
71	Vendas		9.355,10	(9.355,10)
712	Produtos acabados e intermédios		9.355,10	(9.355,10)
72	Prestações de serviços		170.679,43	(170.679,43)
721	Quotas dos utilizadores		53.696,38	(53.696,38)
724	Rendimentos de patrocinadores e colaborações		39.559,50	(39.559,50)
725	Serviços secundários		77.423,55	(77.423,55)
75	Subsídios, doações e legados à exploração		532.945,01	(532.945,01)
751	Subsídios do Estado e outros entes públicos		532.945,01	(532.945,01)
78	Outros rendimentos		41.946,23	(41.946,23)
781	Rendimentos suplementares		28.817,99	(28.817,99)
7812	Aluguer de equipamento		10.085,01	(10.085,01)
7816	Outros rendimentos suplementares		18.732,98	(18.732,98)

Direção



Contabilista Certificado Nº 33960




Balancete analítico em 31-12-2016
(montantes em euros)

Federação Portuguesa de
Badminton

Conta SNC	Descrição	Saldo Devedor	Saldo Credor	Saldo Líquido
788	Outros		13.128,24	(13.128,24)
7881	Correções relativas a períodos anteriores		13.128,24	(13.128,24)
8	RESULTADOS			
		Total	1.622.938,20	1.622.938,20
				0,00

Direção



Contabilista Certificado Nº 33960

